

Presto Moustiquaire Store

pour coffre tunnel



- 2 produits en 1
- Encombrement réduit : l'enroulement ne dépasse pas la joue
- Coulisse esthétique et design
- Tablier monté sur l'axe en usine
- Moustiquaire manœuvrée par tirage direct
- Pose en enroulement extérieur uniquement

**TRÈS ADAPTÉ
AUX CHAMBRES
D'ENFANTS
ET AUX CUISINES**

CAS DE POSE

Pose dans **COFFRE TUNNEL**


Construction traditionnelle
avec isolation par l'intérieur



Possible aussi en Isolation
Thermique par l'Extérieur

Caractéristiques techniques

Lames (coloris, voir sur la dernière page)



Manœuvres

●	Radio (moteur Profalux Zigbee uniquement)
✘	Manœuvre de secours
✘	Filaire
✘	Tirage direct
✘	Tringle oscillante

● Réalisable ✘ Non réalisable

La moustiquaire se manœuvre uniquement par tirage direct.

Limites mini

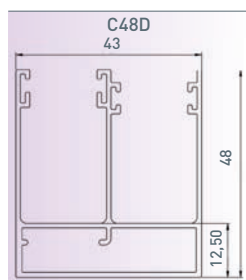
	Électrique sans secours Moteur Profalux (en mm)
LDC* mini	530
H* mini	400

Moustiquaire Store

LDC* maxi = 1 749 mm
HSL* maxi = 1 350 mm

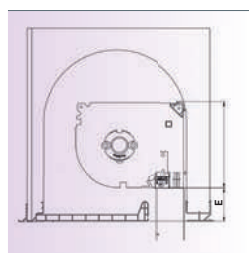
⚠ Décalage de 20 mm par rapport à la menuiserie pour faciliter le déverrouillage de la barre de charge de la moustiquaire

Coulisse



Sections des joues

HSL* jusqu'à	PX39
650	123
750	
850	
950	
1050	
1150	132
1250	
1350	



⚠ À la prise de cote, si la cote E est supérieure à 50 mm, rajouter la différence à HSL.

Section des joues H x P

123x139 132x170

Presto Moustiquaire Store dans Coffralux

HSL* jusqu'à	PX39
650	28 ou 30
750	
850	
950	
1050	
1150	
1250	
1350	

Limites d'utilisation lame Alu et Presto Moustiquaire Store

H = Hauteur Sous Linteau / L = largeur Dos de Coulisses

HSL jusqu'à	749	849	949	1049	1149	1249	1349	1449	1549	1649	1749
799											
899											
999											
1099											
1199											
1299											
1350									PX39		

*LDC : Largeur Dos de Coulisses
*HSL : Hauteur Sous Linteau