

Visio BSO Référence Solaire



PETIT
CAISSON



Calyps
HOME



**RÉNOVATION DOUCE
POSE ULTRA RAPIDE**

- Alimentation à l'énergie solaire, évite le recours à des installations électriques
- Effacement total de la lame finale dans le caisson
- Equipé d'une prise IMPULSE pour recharger la batterie même sans soleil depuis l'intérieur et garantir le fonctionnement
- Emprise minimale sur la fenêtre : caisson 132 et 155 mm
- Optimisation du clair de vitrage (plus de lumière)
- Amélioration du confort thermique et visuel
- Coulisses esthétiques de faible emprise
- Fins de courses pré-réglées en usine
- Panneau solaire déporté : 510 mm x 80 mm x 50 mm
- Possibilité de récupérer 4 mm d'absence de jeu à la pose

CAS DE POSE

Pose **SANS RÉSERVATION**

Construction traditionnelle avec isolation par l'intérieur ou l'extérieur



Sous linteau*



En applique* (Pose sur équerres)

*Possible aussi en Maison Ossature Bois

EXCLUSIVITÉ : PRISE IMPULSE



**Chargeur Booster + (en option)
(longueur de câble 3 m,
temps de charge : 1h30).**



Équipé d'une prise IMPULSE très facilement accessible :


- Pour recharger la batterie de l'intérieur avec le chargeur Booster + si nécessaire.

C'est la garantie du bon fonctionnement du produit solaire même en cas de mauvaise exposition à la lumière ou d'utilisation intensive.

- Pour permettre le branchement d'une batterie de secours : SAV simplifié. La batterie est livrée chargée. Garantie 5 ans.

Caractéristiques techniques

Lame PX90Z



Poids : 2,7 kg/m²
R = 0.08

Manœuvres

●	Radio
✗	Manœuvre de secours
✗	Filaire
✗	Tirage direct
✗	Tringle oscillante

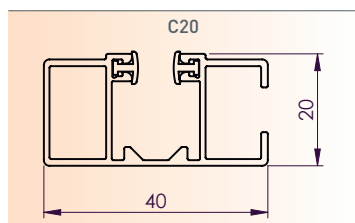
● Réalisable ✗ Non réalisable

Limites

	Électrique sans secours (mm)
LDC* mini	540
HCC* mini	550

Pour les largeurs inférieures, nous consulter

Coulisse



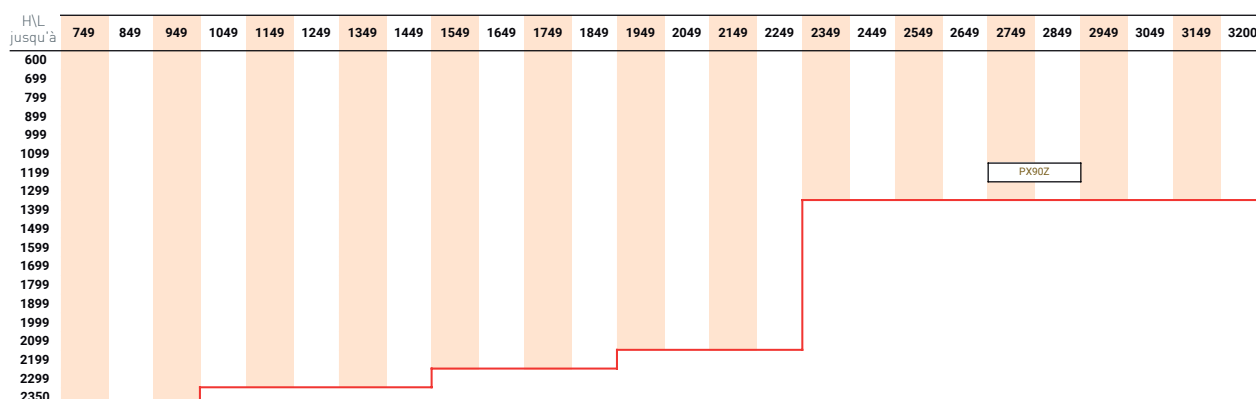
Coloris (voir page des couleurs)

Marquage CE, Résistance au vent Classe 3 ou 5 selon dimensions

- > Retrouvez toutes les précisions sur la résistance au vent en tapant DOP BSO sur www.profalux-pro.com/documentations/
- > Retrouvez les plans produits sur www.profalux-pro.com

Limites d'utilisation lames Alu pour visio BSO Référence Solaire


H = hauteur caisson compris / L = largeur Dos de Coulisses



Sections des caissons

HCC* jusqu'à	PX90Z
650	132
750	
850	
950	
1050	
1150	
1250	
1350	
1450	
1550	
1650	155
1750	
1850	
1950	
2050	
2150	
2250	
2350	

Forme du caisson



Panneau déporté

Panneau solaire déporté : 510 mm x 80 mm x 50 mm
Câble longueur 1,5 m noir : Câble 3 brins de 0,75 mm²
Câble longueur 3 m noir : Câble 3 brins 1,5 mm²

